

DEODÁPOLIS-MS

PESQUISA DE OPINIÃO PÚBLICA

ELEIÇÕES 2024

DEODÁPOLIS-MS

JUNHO/2024

www.londonpesquisas.com.br

Londrina - PR

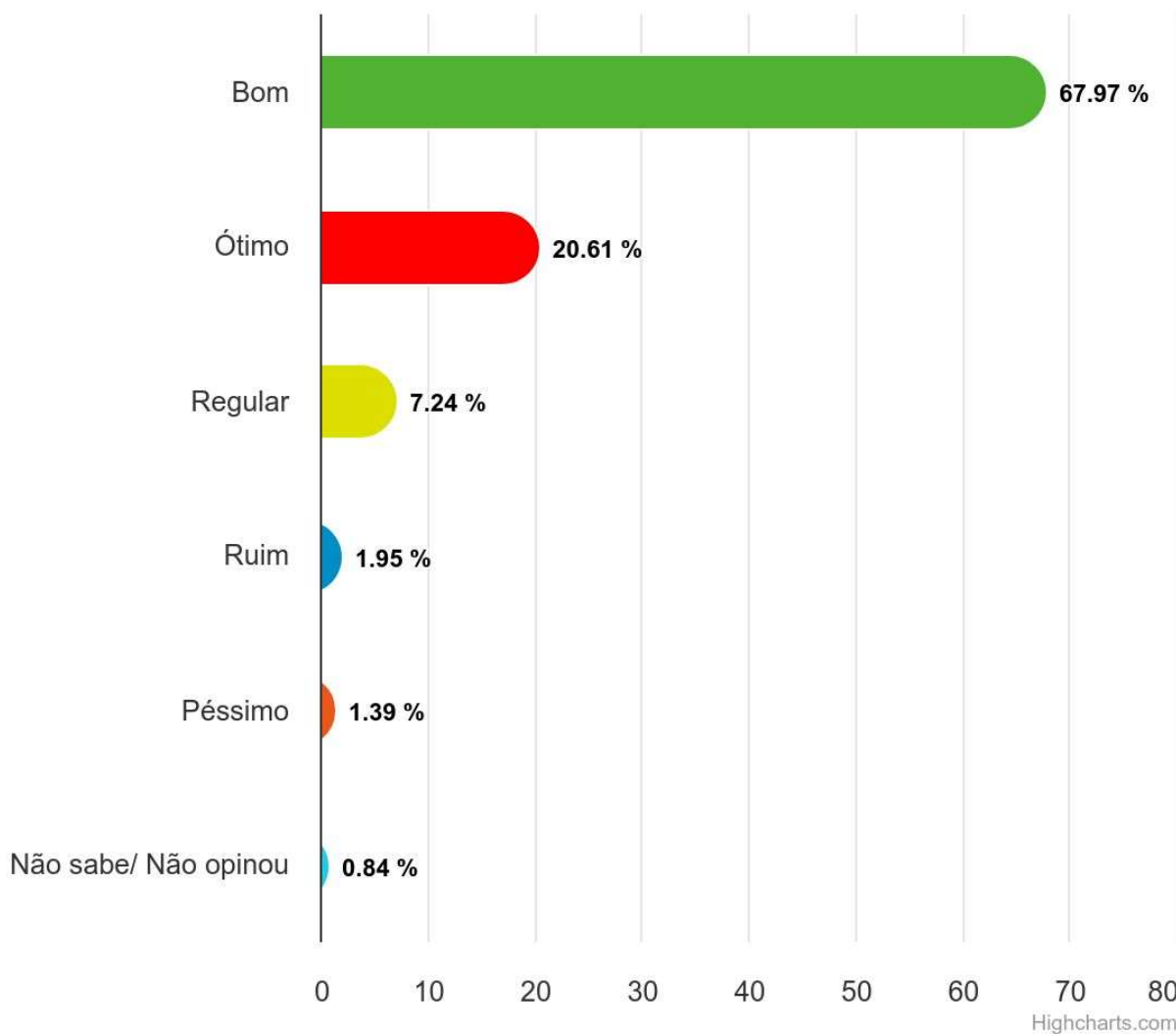
MARGEM DE ERRO 5.14 / NIVÉL DE CONFIANÇA 95%

LONDON PESQUISAS

**PESQUISA REGISTRADA NO TSE SOB O NUMERO DE IDENTIFICAÇÃO: MS-05464/2024
FORAM REALIZADAS 359 ENTREVISTAS ENTRE OS DIAS 08/06/2024 E 09/06/2024
DATA DA DIVULGAÇÃO A PARTIR DO DIA: 13/06/2024**

DEODÁPOLIS-MS

(AVALIAÇÃO PREFEITO): De maneira geral, como o(a) Sr(a) avalia a administração do atual prefeito Valdir Sartor?



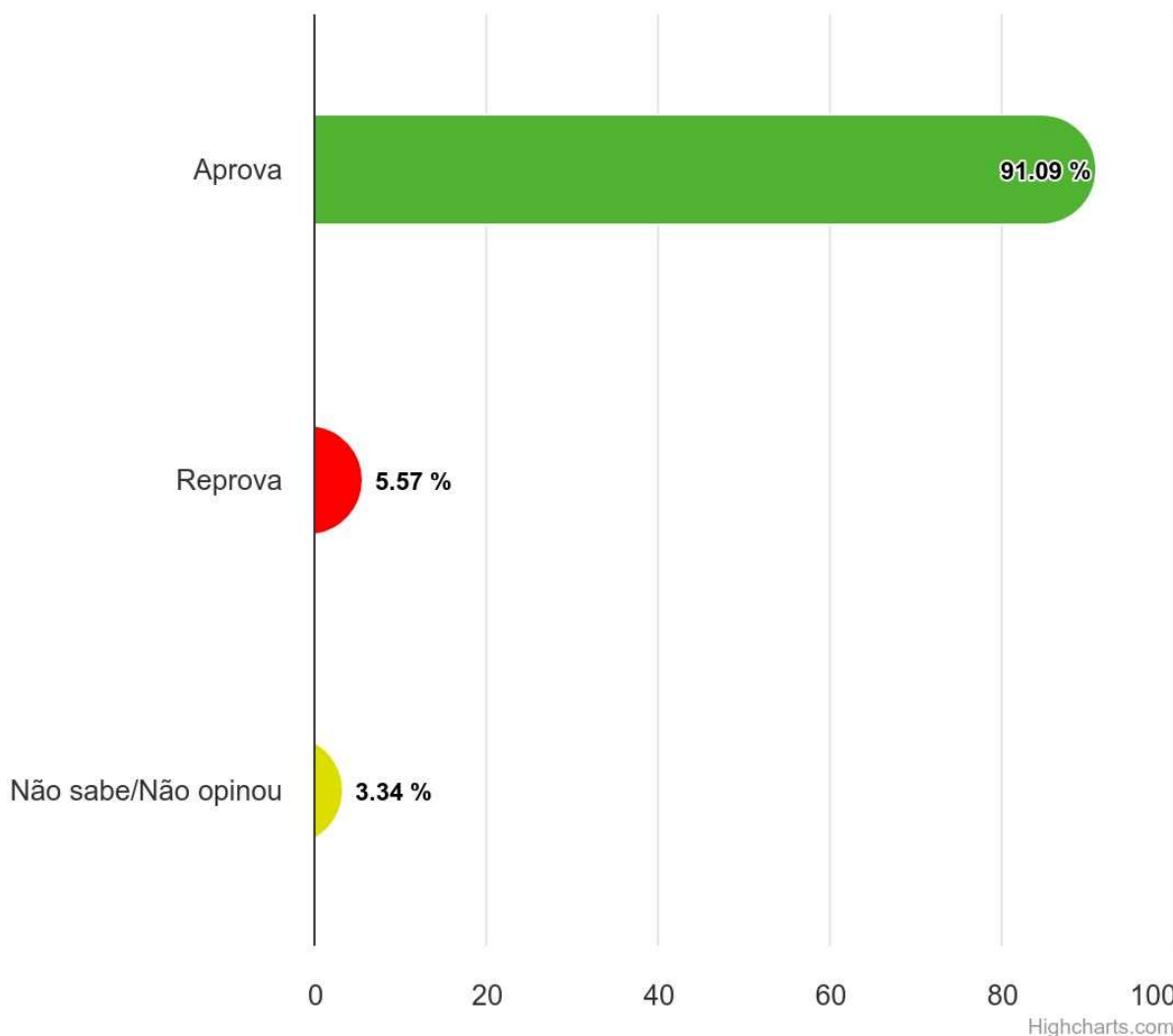
MARGEM DE ERRO 5.14 / NIVÉL DE CONFIANÇA 95%

LONDON PESQUISAS

PESQUISA REGISTRADA NO TSE SOB O NUMERO DE IDENTIFICAÇÃO: MS-05464/2024
FORAM REALIZADAS 359 ENTREVISTAS ENTRE OS DIAS 08/06/2024 E 09/06/2024
DATA DA DIVULGAÇÃO A PARTIR DO DIA: 13/06/2024

DEODÁPOLIS-MS

APROVAÇÃO PREFEITO): De maneira geral, o(a) Sr(a) APROVA OU REPROVA a administração do atual prefeito Valdir Sartor?



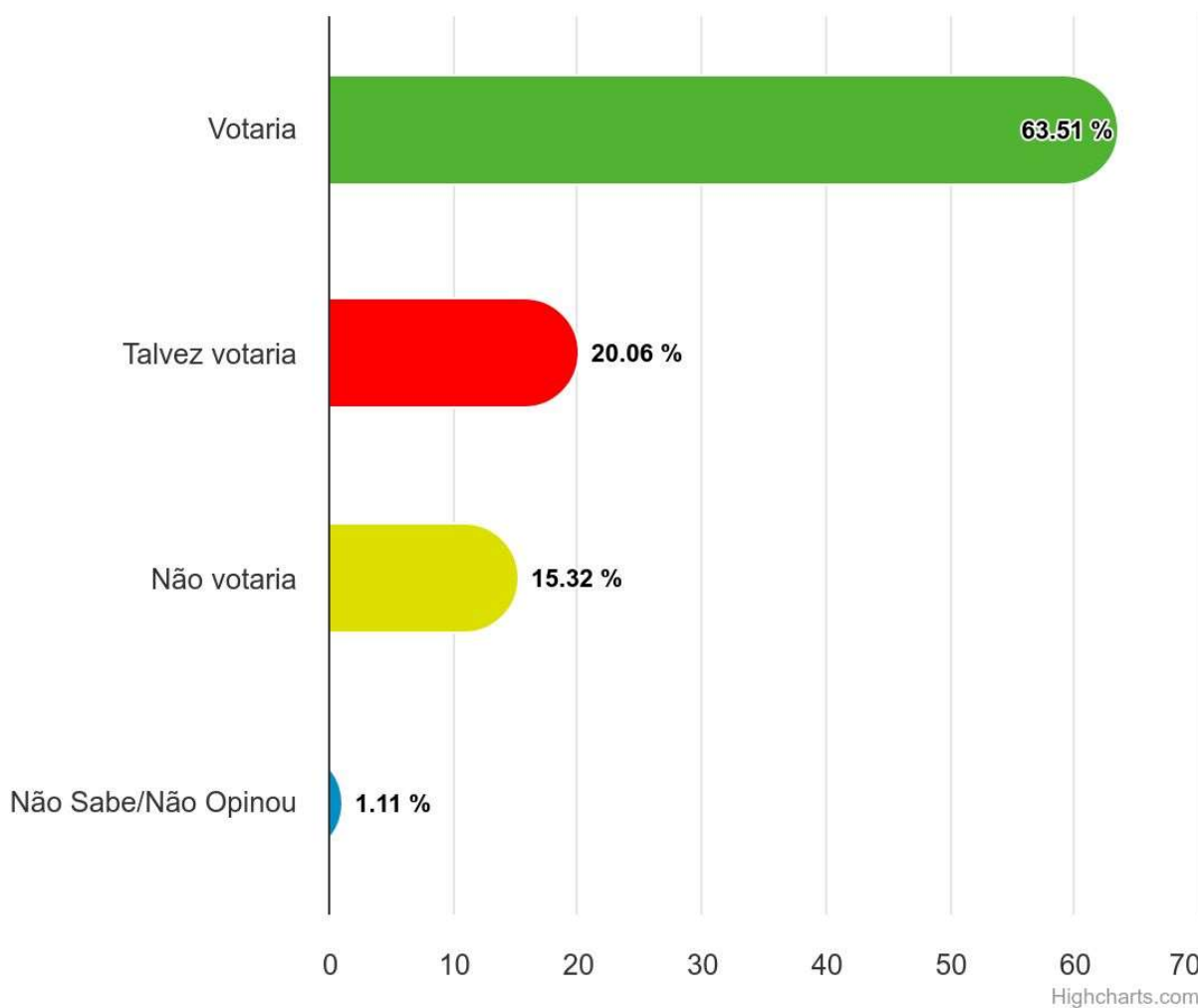
MARGEM DE ERRO 5.14 / NIVÉL DE CONFIANÇA 95%

LONDON PESQUISAS

PESQUISA REGISTRADA NO TSE SOB O NUMERO DE IDENTIFICAÇÃO: MS-05464/2024
FORAM REALIZADAS 359 ENTREVISTAS ENTRE OS DIAS 08/06/2024 E 09/06/2024
DATA DA DIVULGAÇÃO A PARTIR DO DIA: 13/06/2024

DEODÁPOLIS-MS

(TRANSFERENCIA DE VOTO DO ATUAL PREFEITO): O(a) Sr(a) VOTARIA em um candidato(a) a Prefeito(a) indicado pelo atual Prefeito Valdir Sartor?



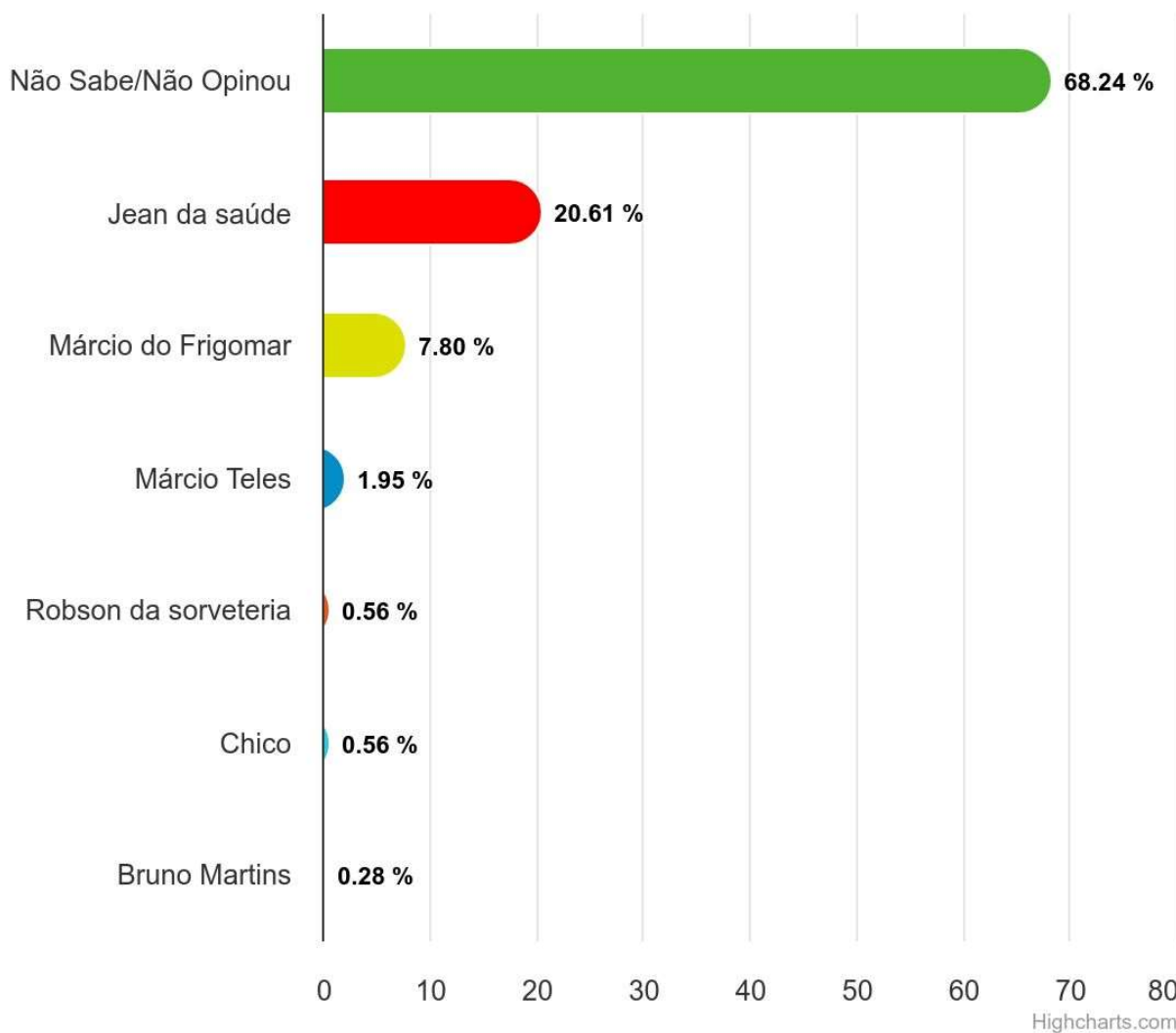
MARGEM DE ERRO 5.14 / NIVÉL DE CONFIANÇA 95%

LONDON PESQUISAS

PESQUISA REGISTRADA NO TSE SOB O NUMERO DE IDENTIFICAÇÃO: MS-05464/2024
FORAM REALIZADAS 359 ENTREVISTAS ENTRE OS DIAS 08/06/2024 E 09/06/2024
DATA DA DIVULGAÇÃO A PARTIR DO DIA: 13/06/2024

DEODÁPOLIS-MS

(ESPONTANEA PREFEITO): Quem o(a) Sr(a) gostaria que fosse o próximo Prefeito de Deodápolis?



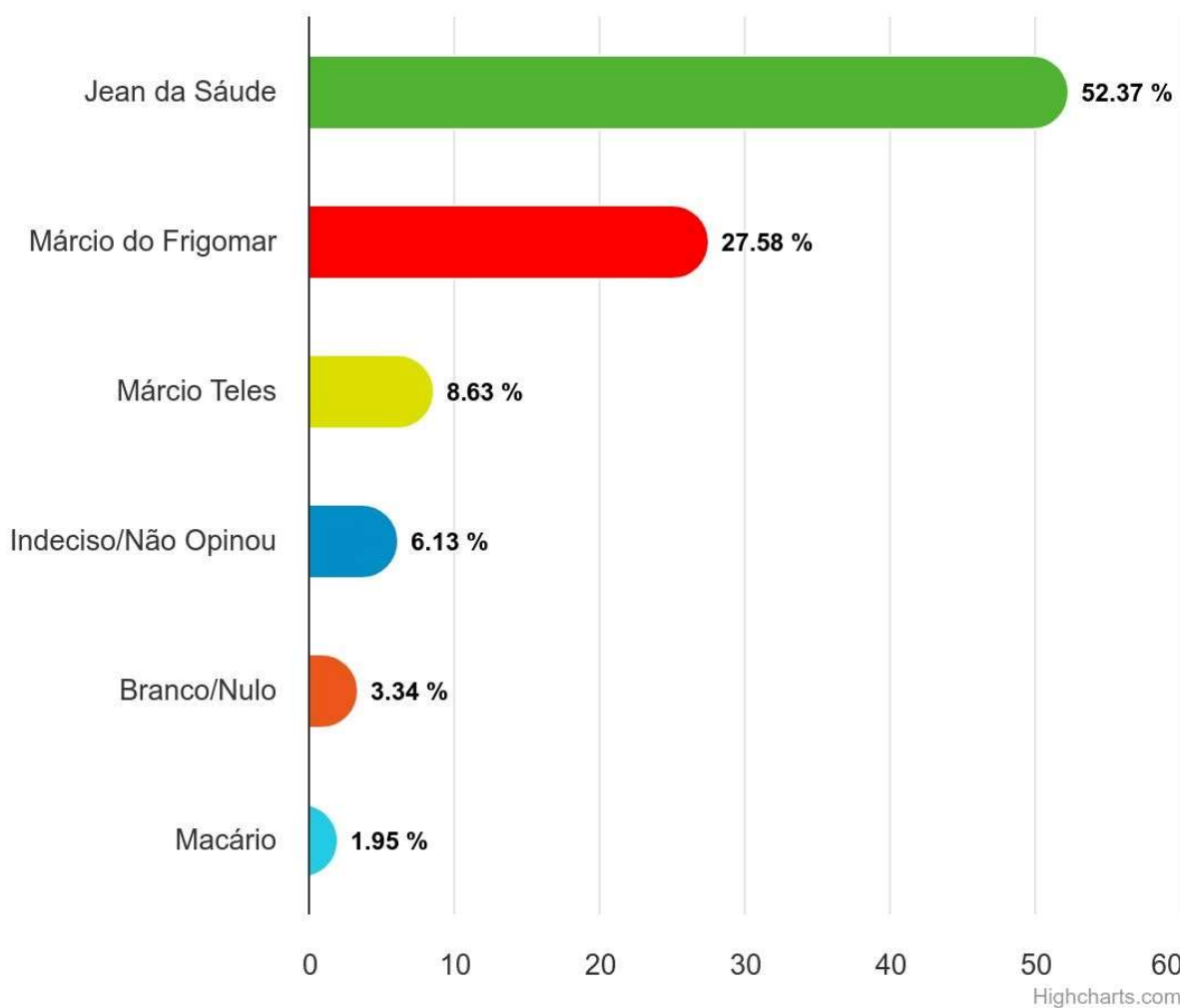
MARGEM DE ERRO 5.14 / NIVÉL DE CONFIANÇA 95%

LONDON PESQUISAS

PESQUISA REGISTRADA NO TSE SOB O NUMERO DE IDENTIFICAÇÃO: MS-05464/2024
FORAM REALIZADAS 359 ENTREVISTAS ENTRE OS DIAS 08/06/2024 E 09/06/2024
DATA DA DIVULGAÇÃO A PARTIR DO DIA: 13/06/2024

DEODÁPOLIS-MS

(ESTIMULADA PREFEITO CENÁRIO 1): Entre estes candidatos que vamos citar, em quem o senhor (a) votaria para prefeito de Deodápolis?



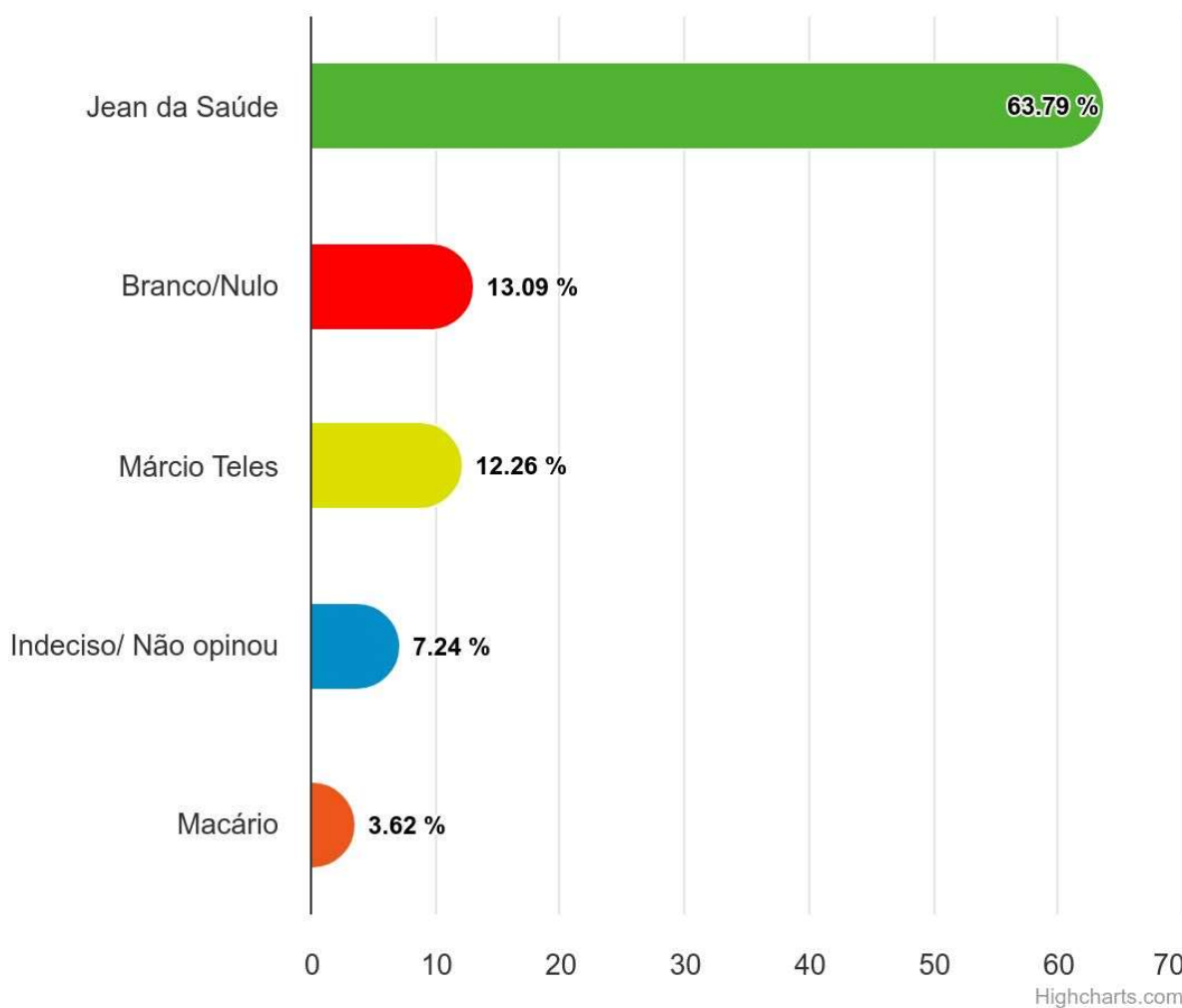
MARGEM DE ERRO 5.14 / NIVÉL DE CONFIANÇA 95%

LONDON PESQUISAS

PESQUISA REGISTRADA NO TSE SOB O NUMERO DE IDENTIFICAÇÃO: MS-05464/2024
FORAM REALIZADAS 359 ENTREVISTAS ENTRE OS DIAS 08/06/2024 E 09/06/2024
DATA DA DIVULGAÇÃO A PARTIR DO DIA: 13/06/2024

DEODÁPOLIS-MS

ESTIMULADA PREFEITO CENÁRIO 2): Entre estes candidatos que vamos citar, em quem o senhor (a) votaria para prefeito de Deodápolis?



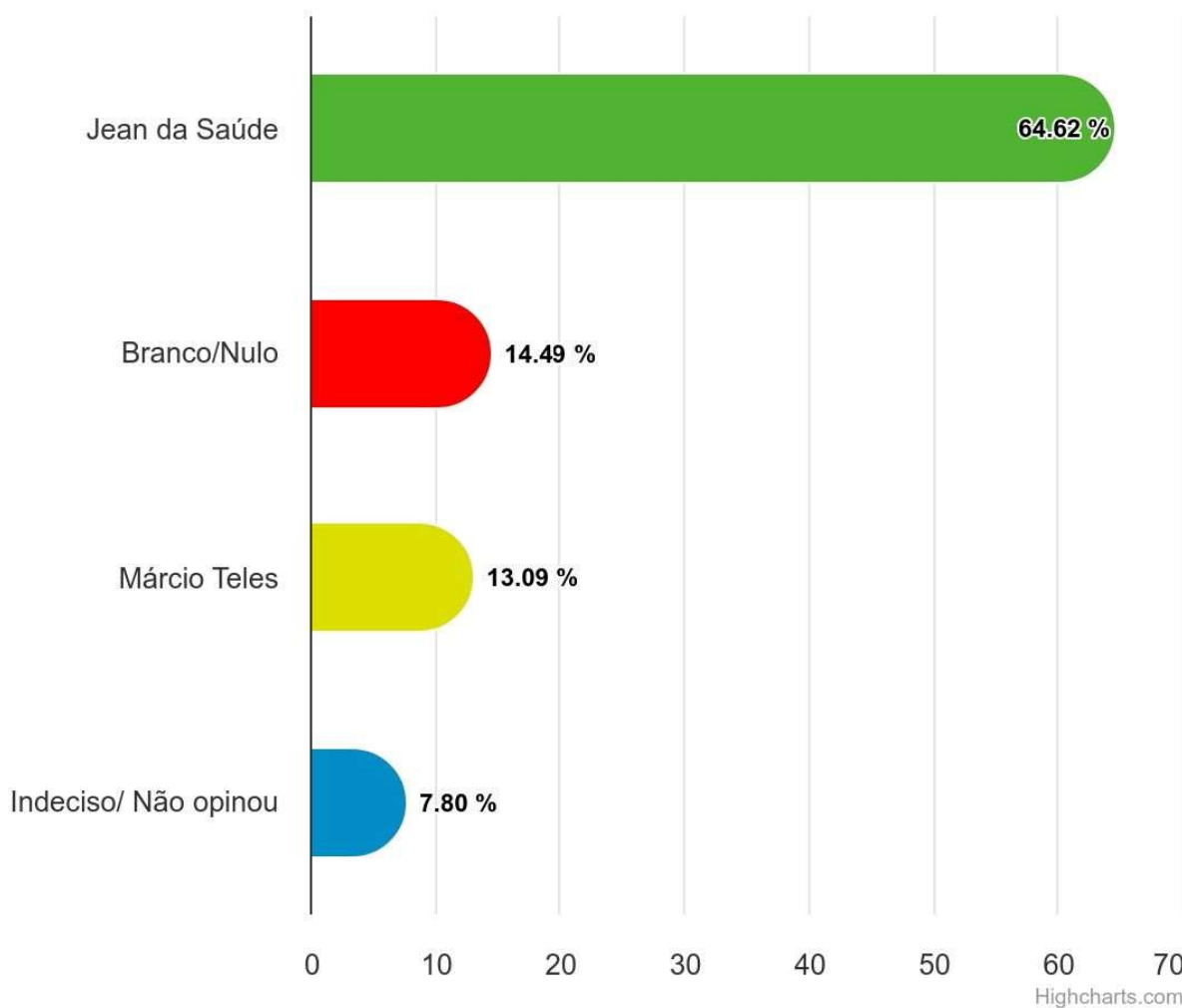
MARGEM DE ERRO 5.14 / NIVÉL DE CONFIANÇA 95%

LONDON PESQUISAS

PESQUISA REGISTRADA NO TSE SOB O NUMERO DE IDENTIFICAÇÃO: MS-05464/2024
FORAM REALIZADAS 359 ENTREVISTAS ENTRE OS DIAS 08/06/2024 E 09/06/2024
DATA DA DIVULGAÇÃO A PARTIR DO DIA: 13/06/2024

DEODÁPOLIS-MS

ESTIMULADA PREFEITO CENÁRIO 3): Entre estes candidatos que vamos citar, em quem o senhor (a) votaria para prefeito de Deodápolis?



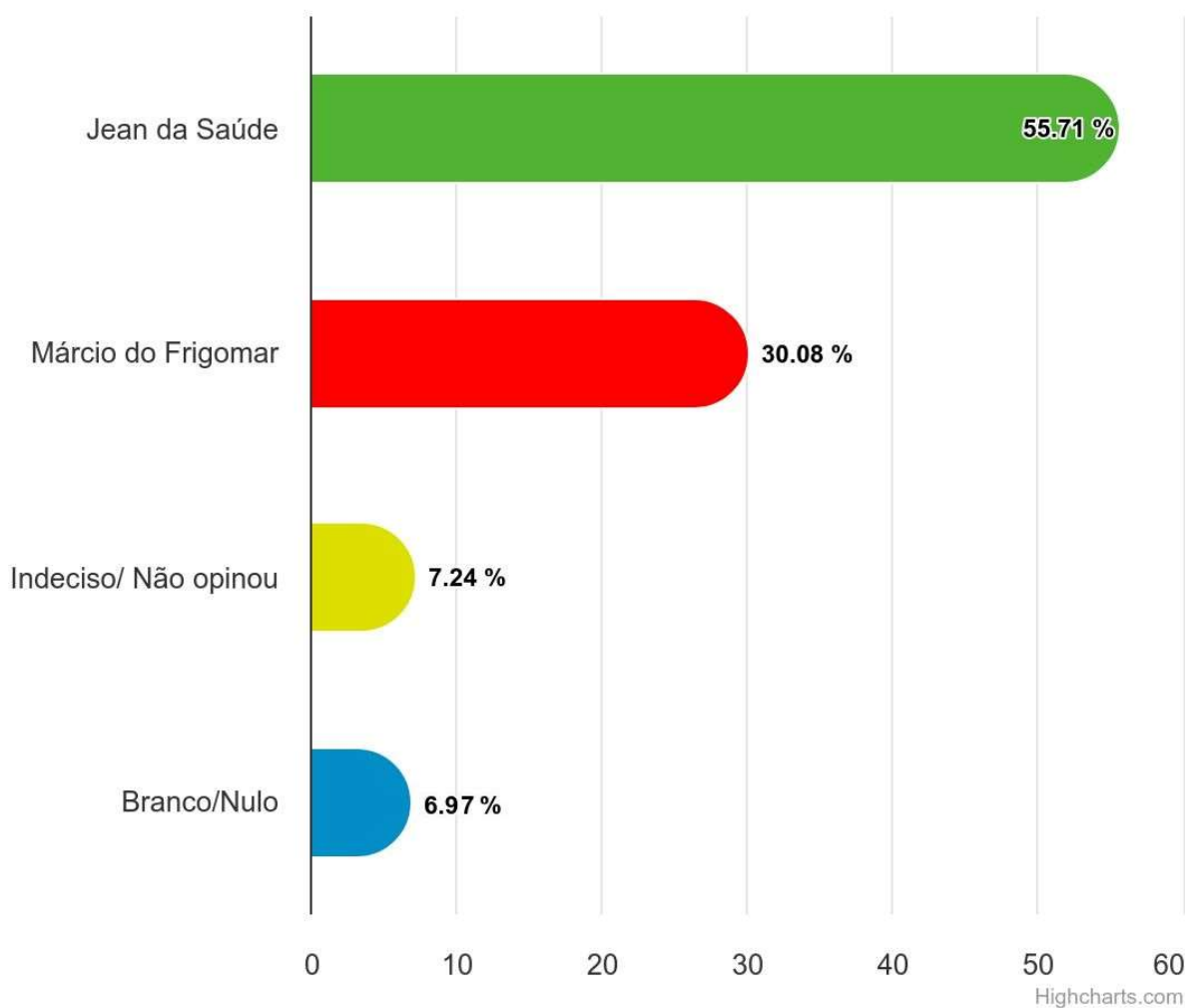
MARGEM DE ERRO 5.14 / NIVÉL DE CONFIANÇA 95%

LONDON PESQUISAS

PESQUISA REGISTRADA NO TSE SOB O NUMERO DE IDENTIFICAÇÃO: MS-05464/2024
FORAM REALIZADAS 359 ENTREVISTAS ENTRE OS DIAS 08/06/2024 E 09/06/2024
DATA DA DIVULGAÇÃO A PARTIR DO DIA: 13/06/2024

DEODÁPOLIS-MS

ESTIMULADA PREFEITO CENÁRIO 4): Entre estes candidatos que vamos citar, em quem o senhor (a) votaria para prefeito de Deodápolis?



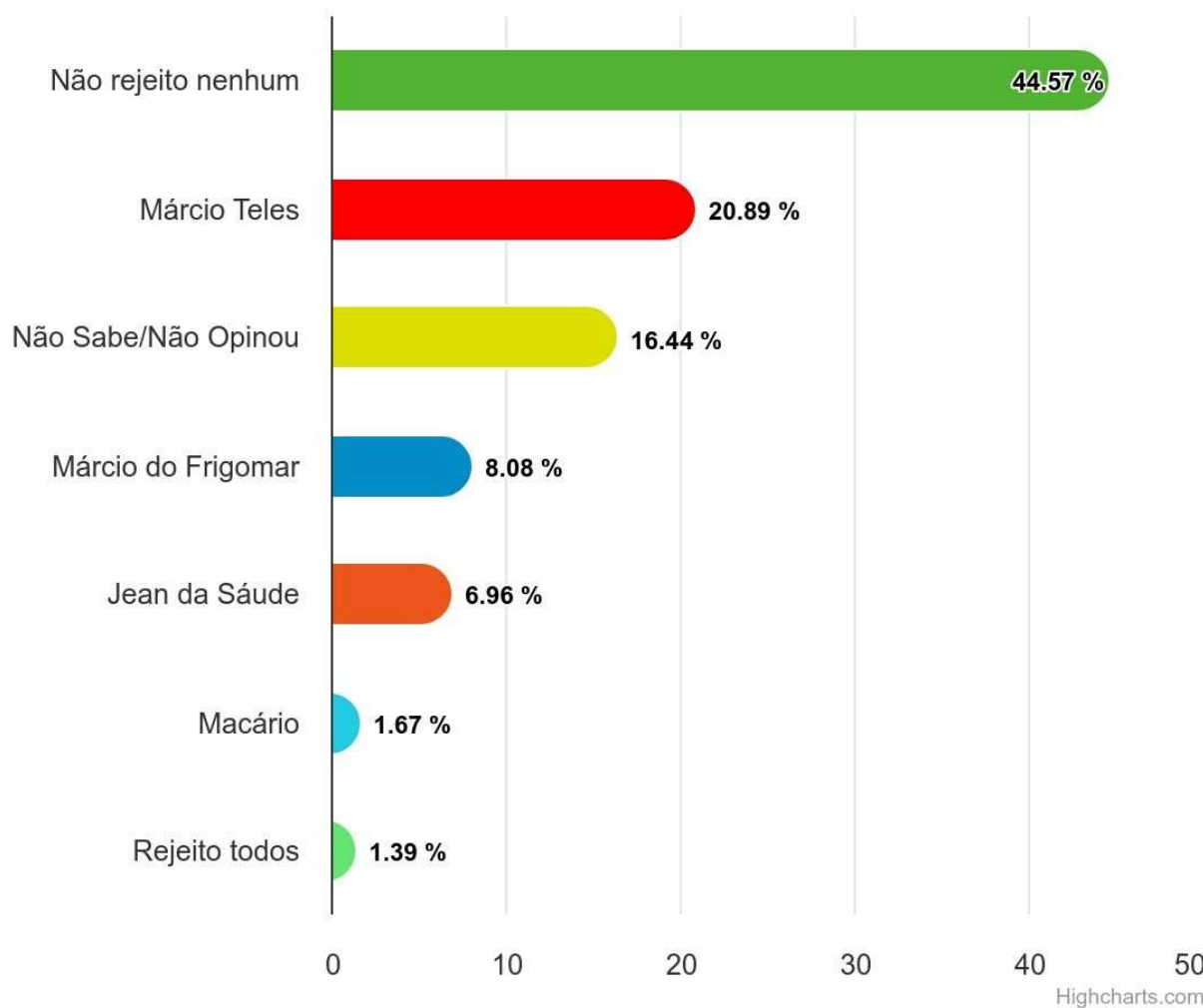
MARGEM DE ERRO 5.14 / NIVÉL DE CONFIANÇA 95%

LONDON PESQUISAS

PESQUISA REGISTRADA NO TSE SOB O NUMERO DE IDENTIFICAÇÃO: MS-05464/2024
FORAM REALIZADAS 359 ENTREVISTAS ENTRE OS DIAS 08/06/2024 E 09/06/2024
DATA DA DIVULGAÇÃO A PARTIR DO DIA: 13/06/2024

DEODÁPOLIS-MS

REJEIÇÃO CANDIDATOS A PREFEITO): Dentre estes candidatos a prefeito que vamos citar, em qual deles o (a) senhor (a) NÃO VOTARIA de jeito nenhum?



MARGEM DE ERRO 5.14 / NIVÉL DE CONFIANÇA 95%

LONDON PESQUISAS

PESQUISA REGISTRADA NO TSE SOB O NUMERO DE IDENTIFICAÇÃO: MS-05464/2024
FORAM REALIZADAS 359 ENTREVISTAS ENTRE OS DIAS 08/06/2024 E 09/06/2024
DATA DA DIVULGAÇÃO A PARTIR DO DIA: 13/06/2024

DEODÁPOLIS-MS

(AVALIAÇÃO PREFEITO): De maneira geral, como o(a) Sr(a) avalia a administração do atual prefeito Valdir Sartor?

Resultado	GÊNERO		
	Total	Feminino	Masculino
Ótimo	20.61%	9.75%	10.86%
Bom	67.97%	37.33%	30.64%
Regular	7.24%	2.79%	4.46%
Ruim	1.95%	0.56%	1.39%
Péssimo	1.39%	0.56%	0.84%
Não sabe/ Não opinou	0.84%	0.56%	0.28%
Total de Amostras (%)	100%	100%	100%
Base	359	185	174

Resultado	FAIXA ETÁRIA						
	Total	16-17 anos	18-24 anos	25-34 anos	35-44 anos	45-59 anos	60 anos ou +
Ótimo	20.61%	0.56%	4.18%	3.06%	3.62%	3.90%	5.29%
Bom	67.97%	1.67%	6.96%	14.48%	13.09%	17.83%	13.93%
Regular	7.24%	0.00%	0.00%	1.95%	1.67%	1.95%	1.67%
Ruim	1.95%	0.00%	0.00%	0.00%	0.56%	0.28%	1.11%
Péssimo	1.39%	0.00%	0.56%	0.28%	0.56%	0.00%	0.00%
Não sabe/ Não opinou	0.84%	0.00%	0.00%	0.28%	0.00%	0.56%	0.00%
Total de Amostras (%)	100%	100%	100%	100%	100%	100%	100%
Base	359	8	42	72	70	88	79

MARGEM DE ERRO 5.14 / NIVÉL DE CONFIANÇA 95%

LONDON PESQUISAS

PESQUISA REGISTRADA NO TSE SOB O NUMERO DE IDENTIFICAÇÃO: MS-05464/2024
FORAM REALIZADAS 359 ENTREVISTAS ENTRE OS DIAS 08/06/2024 E 09/06/2024
DATA DA DIVULGAÇÃO A PARTIR DO DIA: 13/06/2024

DEODÁPOLIS-MS

GRAU DE INSTRUÇÃO					
Resultado	Total	1º Grau Completo/2º Grau Incompleto	2º Grau Completo/Superior Incompleto	Analfabeto/1º Grau Incompleto	Superior Completo
Ótimo	20.61%	4.74%	7.80%	6.96%	1.11%
Bom	67.97%	19.50%	15.88%	27.02%	5.57%
Regular	7.24%	1.39%	3.06%	2.51%	0.28%
Ruim	1.95%	0.00%	0.56%	1.39%	0.00%
Péssimo	1.39%	0.28%	0.28%	0.28%	0.56%
Não sabe/ Não opinou	0.84%	0.56%	0.28%	0.00%	0.00%
Total de Amostras (%)	100%	100%	100%	100%	100%
Base	359	95	100	137	27

RENDA MENSAL					
Resultado	Total	Acima de 5 Salários Mínimos	Até um Salário Mínimo	De 1 a 2 Salários Mínimos	de 2 a 5 Salários Mínimos
Ótimo	20.61%	3.90%	2.51%	5.57%	8.64%
Bom	67.97%	10.03%	9.75%	18.94%	29.25%
Regular	7.24%	1.39%	0.56%	2.51%	2.79%
Ruim	1.95%	0.56%	0.28%	0.28%	0.84%
Péssimo	1.39%	0.84%	0.00%	0.56%	0.00%
Não sabe/ Não opinou	0.84%	0.28%	0.00%	0.28%	0.28%
Total de Amostras (%)	100%	100%	100%	100%	100%
Base	359	61	47	101	150

MARGEM DE ERRO 5.14 / NIVÉL DE CONFIANÇA 95%

LONDON PESQUISAS

PESQUISA REGISTRADA NO TSE SOB O NUMERO DE IDENTIFICAÇÃO: MS-05464/2024
 FORAM REALIZADAS 359 ENTREVISTAS ENTRE OS DIAS 08/06/2024 E 09/06/2024
 DATA DA DIVULGAÇÃO A PARTIR DO DIA: 13/06/2024

DEODÁPOLIS-MS

BAIRROS E SETORES DA CIDADE								
Resultado	Total	Distrito Lagoa Bonita	Setor I	Setor II	Setor 2	Setor 7	Setor 8	Setor 9
Ótimo	20.61%	3.34%	2.51%	0.56%	4.74%	0.56%	1.11%	1.67%
Bom	67.97%	7.24%	3.62%	1.67%	6.96%	2.23%	1.67%	4.46%
Regular	7.24%	0.00%	0.00%	0.56%	1.11%	0.56%	0.84%	1.11%
Ruim	1.95%	0.28%	0.00%	0.00%	0.56%	0.00%	0.00%	0.00%
Péssimo	1.39%	0.28%	0.00%	0.00%	0.56%	0.00%	0.00%	0.28%
Não sabe/ Não opinou	0.84%	0.00%	0.00%	0.00%	0.84%	0.00%	0.00%	0.00%
Total de Amostras (%)	100%	100%	100%	100%	100%	100%	100%	100%
Base	359	40	22	10	53	12	13	27

BAIRROS E SETORES DA CIDADE								
Resultado	Total	Distrito Porto Vilma	Distrito Presidente Castelo	Setor 10	Setor 3	Setor 4	Setor 5	Setor 6
Ótimo	20.61%	0.28%	0.28%	0.84%	2.23%	0.28%	1.11%	0.84%
Bom	67.97%	3.90%	2.79%	6.13%	10.58%	9.19%	1.95%	1.95%
Regular	7.24%	0.00%	0.28%	0.28%	0.56%	0.56%	0.56%	0.56%
Ruim	1.95%	0.00%	0.00%	0.00%	0.56%	0.28%	0.00%	0.28%
Péssimo	1.39%	0.00%	0.00%	0.00%	0.00%	0.00%	0.00%	0.28%
Não sabe/ Não opinou	0.84%	0.00%	0.00%	0.00%	0.00%	0.00%	0.00%	0.00%
Total de Amostras (%)	100%	100%	100%	100%	100%	100%	100%	100%
Base	359	15	12	26	50	37	13	14

MARGEM DE ERRO 5.14 / NIVÉL DE CONFIANÇA 95%

LONDON PESQUISAS

PESQUISA REGISTRADA NO TSE SOB O NUMERO DE IDENTIFICAÇÃO: MS-05464/2024
 FORAM REALIZADAS 359 ENTREVISTAS ENTRE OS DIAS 08/06/2024 E 09/06/2024
 DATA DA DIVULGAÇÃO A PARTIR DO DIA: 13/06/2024

DEODÁPOLIS-MS

Resultado	BAIRROS E SETORES DA CIDADE	
	Total	Distrito Vila União
Ótimo	20.61%	0.28%
Bom	67.97%	3.62%
Regular	7.24%	0.28%
Ruim	1.95%	0.00%
Péssimo	1.39%	0.00%
Não sabe/ Não opinou	0.84%	0.00%
Total de Amostras (%)	100%	100%
Base	359	15

MARGEM DE ERRO 5.14 / NIVÉL DE CONFIANÇA 95%

LONDON PESQUISAS

**PESQUISA REGISTRADA NO TSE SOB O NUMERO DE IDENTIFICAÇÃO: MS-05464/2024
FORAM REALIZADAS 359 ENTREVISTAS ENTRE OS DIAS 08/06/2024 E 09/06/2024
DATA DA DIVULGAÇÃO A PARTIR DO DIA: 13/06/2024**

DEODÁPOLIS-MS

(APROVAÇÃO PREFEITO): De maneira geral, o(a) Sr(a) **APROVA OU REPROVA** a administração do atual prefeito Valdir Sartor?

Resultado	GÊNERO		
	Total	Feminino	Masculino
Aprova	91.09%	48.19%	42.90%
Reprova	5.57%	1.67%	3.90%
Não sabe/Não opinou	3.34%	1.67%	1.67%
Total de Amostras (%)	100%	100%	100%
Base	359	185	174

Resultado	FAIXA ETÁRIA						
	Total	16-17 anos	18-24 anos	25-34 anos	35-44 anos	45-59 anos	60 anos ou +
Aprova	91.09%	2.23%	11.14%	18.11%	17.27%	22.01%	20.33%
Reprova	5.57%	0.00%	0.56%	0.56%	1.67%	1.39%	1.39%
Não sabe/Não opinou	3.34%	0.00%	0.00%	1.39%	0.56%	1.11%	0.28%
Total de Amostras (%)	100%	100%	100%	100%	100%	100%	100%
Base	359	8	42	72	70	88	79

MARGEM DE ERRO 5.14 / NIVÉL DE CONFIANÇA 95%

LONDON PESQUISAS

**PESQUISA REGISTRADA NO TSE SOB O NUMERO DE IDENTIFICAÇÃO: MS-05464/2024
FORAM REALIZADAS 359 ENTREVISTAS ENTRE OS DIAS 08/06/2024 E 09/06/2024
DATA DA DIVULGAÇÃO A PARTIR DO DIA: 13/06/2024**

DEODÁPOLIS-MS

Resultado	GRAU DE INSTRUÇÃO				
	Total	1º Grau Completo/2º Grau Incompleto	2º Grau Completo/Superior Incompleto	Analfabeto/1º Grau Incompleto	Superior Completo
Aprova	91.09%	25.35%	24.51%	34.54%	6.69%
Reprova	5.57%	0.28%	1.39%	3.06%	0.84%
Não sabe/Não opinou	3.34%	0.84%	1.95%	0.56%	0.00%
Total de Amostras (%)	100%	100%	100%	100%	100%
Base	359	95	100	137	27

Resultado	RENDA MENSAL				
	Total	Acima de 5 Salários Mínimos	Até um Salário Mínimo	De 1 a 2 Salários Mínimos	de 2 a 5 Salários Mínimos
Aprova	91.09%	13.93%	12.53%	25.07%	39.55%
Reprova	5.57%	1.95%	0.56%	1.95%	1.11%
Não sabe/Não opinou	3.34%	1.11%	0.00%	1.11%	1.11%
Total de Amostras (%)	100%	100%	100%	100%	100%
Base	359	61	47	101	150

MARGEM DE ERRO 5.14 / NIVÉL DE CONFIANÇA 95%

LONDON PESQUISAS

PESQUISA REGISTRADA NO TSE SOB O NUMERO DE IDENTIFICAÇÃO: MS-05464/2024
 FORAM REALIZADAS 359 ENTREVISTAS ENTRE OS DIAS 08/06/2024 E 09/06/2024
 DATA DA DIVULGAÇÃO A PARTIR DO DIA: 13/06/2024

DEODÁPOLIS-MS

BAIRROS E SETORES DA CIDADE								
Resultado	Total	Distrito Lagoa Bonita	Setor I	Setor II	Setor 2	Setor 7	Setor 8	Setor 9
Aprova	91.09%	10.58%	6.13%	2.51%	12.81%	2.79%	3.06%	6.41%
Reprova	5.57%	0.56%	0.00%	0.28%	1.39%	0.00%	0.00%	0.56%
Não sabe/Não opinou	3.34%	0.00%	0.00%	0.00%	0.56%	0.56%	0.56%	0.56%
Total de Amostras (%)	100%	100%	100%	100%	100%	100%	100%	100%
Base	359	40	22	10	53	12	13	27

BAIRROS E SETORES DA CIDADE								
Resultado	Total	Distrito Porto Vilma	Distrito Presidente Castelo	Setor 10	Setor 3	Setor 4	Setor 5	Setor 6
Aprova	91.09%	4.18%	3.06%	6.96%	13.37%	9.19%	3.06%	3.06%
Reprova	5.57%	0.00%	0.28%	0.00%	0.56%	0.56%	0.28%	0.84%
Não sabe/Não opinou	3.34%	0.00%	0.00%	0.28%	0.00%	0.56%	0.28%	0.00%
Total de Amostras (%)	100%	100%	100%	100%	100%	100%	100%	100%
Base	359	15	12	26	50	37	13	14

BAIRROS E SETORES DA CIDADE		
Resultado	Total	Distrito Vila União
Aprova	91.09%	3.90%
Reprova	5.57%	0.28%
Não sabe/Não opinou	3.34%	0.00%
Total de Amostras (%)	100%	100%
Base	359	15

MARGEM DE ERRO 5.14 / NIVÉL DE CONFIANÇA 95%

LONDON PESQUISAS

PESQUISA REGISTRADA NO TSE SOB O NUMERO DE IDENTIFICAÇÃO: MS-05464/2024
 FORAM REALIZADAS 359 ENTREVISTAS ENTRE OS DIAS 08/06/2024 E 09/06/2024
 DATA DA DIVULGAÇÃO A PARTIR DO DIA: 13/06/2024

DEODÁPOLIS-MS

(TRANSFERENCIA DE VOTO DO ATUAL PREFEITO): O(a) Sr(a) VOTARIA em um candidato(a) a Prefeito(a) indicado pelo atual Prefeito Valdir Sartor?

Resultado	GÊNERO		
	Total	Feminino	Masculino
Votaria	63.51%	33.98%	29.53%
Não votaria	15.32%	6.69%	8.64%
Talvez votaria	20.06%	9.75%	10.31%
Não Sabe/Não Opinou	1.11%	1.11%	0.00%
Total de Amostras (%)	100%	100%	100%
Base	359	185	174

Resultado	FAIXA ETÁRIA						
	Total	16-17 anos	18-24 anos	25-34 anos	35-44 anos	45-59 anos	60 anos ou +
Votaria	63.51%	1.11%	7.80%	12.26%	11.98%	16.43%	13.93%
Não votaria	15.32%	0.56%	1.11%	2.23%	3.90%	3.90%	3.62%
Talvez votaria	20.06%	0.56%	2.51%	5.57%	3.34%	4.18%	3.90%
Não Sabe/Não Opinou	1.11%	0.00%	0.28%	0.00%	0.28%	0.00%	0.56%
Total de Amostras (%)	100%	100%	100%	100%	100%	100%	100%
Base	359	8	42	72	70	88	79

MARGEM DE ERRO 5.14 / NIVÉL DE CONFIANÇA 95%

LONDON PESQUISAS

PESQUISA REGISTRADA NO TSE SOB O NUMERO DE IDENTIFICAÇÃO: MS-05464/2024
 FORAM REALIZADAS 359 ENTREVISTAS ENTRE OS DIAS 08/06/2024 E 09/06/2024
 DATA DA DIVULGAÇÃO A PARTIR DO DIA: 13/06/2024

DEODÁPOLIS-MS

Resultado	GRAU DE INSTRUÇÃO				
	Total	1º Grau Completo/2º Grau Incompleto	2º Grau Completo/Superior Incompleto	Analfabeto/1º Grau Incompleto	Superior Completo
Votaria	63.51%	17.27%	18.11%	23.96%	4.18%
Não votaria	15.32%	3.90%	4.18%	5.57%	1.67%
Talvez votaria	20.06%	5.01%	5.29%	8.08%	1.67%
Não Sabe/Não Opinou	1.11%	0.28%	0.28%	0.56%	0.00%
Total de Amostras (%)	100%	100%	100%	100%	100%
Base	359	95	100	137	27

Resultado	RENDA MENSAL				
	Total	Acima de 5 Salários Mínimos	Até um Salário Mínimo	De 1 a 2 Salários Mínimos	de 2 a 5 Salários Mínimos
Votaria	63.51%	9.19%	9.47%	17.55%	27.30%
Não votaria	15.32%	3.90%	1.67%	4.18%	5.57%
Talvez votaria	20.06%	3.62%	1.67%	6.41%	8.36%
Não Sabe/Não Opinou	1.11%	0.28%	0.28%	0.00%	0.56%
Total de Amostras (%)	100%	100%	100%	100%	100%
Base	359	61	47	101	150

MARGEM DE ERRO 5.14 / NIVÉL DE CONFIANÇA 95%

LONDON PESQUISAS

PESQUISA REGISTRADA NO TSE SOB O NUMERO DE IDENTIFICAÇÃO: MS-05464/2024
 FORAM REALIZADAS 359 ENTREVISTAS ENTRE OS DIAS 08/06/2024 E 09/06/2024
 DATA DA DIVULGAÇÃO A PARTIR DO DIA: 13/06/2024

DEODÁPOLIS-MS

BAIRROS E SETORES DA CIDADE								
Resultado	Total	Distrito Lagoa Bonita	Setor 1	Setor 11	Setor 2	Setor 7	Setor 8	Setor 9
Votaria	63.51%	5.29%	4.18%	1.67%	8.64%	1.67%	2.23%	3.90%
Não votaria	15.32%	2.51%	0.84%	0.84%	1.95%	0.56%	0.56%	2.51%
Talvez votaria	20.06%	3.06%	1.11%	0.28%	4.18%	1.11%	0.28%	0.84%
Não Sabe/Não Opinou	1.11%	0.28%	0.00%	0.00%	0.00%	0.00%	0.56%	0.28%
Total de Amostras (%)	100%	100%	100%	100%	100%	100%	100%	100%
Base	359	40	22	10	53	12	13	27

BAIRROS E SETORES DA CIDADE								
Resultado	Total	Distrito Porto Vilma	Distrito Presidente Castelo	Setor 10	Setor 3	Setor 4	Setor 5	Setor 6
Votaria	63.51%	4.18%	2.51%	5.85%	9.19%	6.96%	2.51%	1.39%
Não votaria	15.32%	0.00%	0.56%	0.28%	1.39%	1.11%	0.56%	1.67%
Talvez votaria	20.06%	0.00%	0.28%	1.11%	3.34%	2.23%	0.56%	0.84%
Não Sabe/Não Opinou	1.11%	0.00%	0.00%	0.00%	0.00%	0.00%	0.00%	0.00%
Total de Amostras (%)	100%	100%	100%	100%	100%	100%	100%	100%
Base	359	15	12	26	50	37	13	14

BAIRROS E SETORES DA CIDADE		
Resultado	Total	Distrito Vila União
Votaria	63.51%	3.34%
Não votaria	15.32%	0.00%
Talvez votaria	20.06%	0.84%
Não Sabe/Não Opinou	1.11%	0.00%
Total de Amostras (%)	100%	100%
Base	359	15

MARGEM DE ERRO 5.14 / NIVÉL DE CONFIANÇA 95%

LONDON PESQUISAS

PESQUISA REGISTRADA NO TSE SOB O NUMERO DE IDENTIFICAÇÃO: MS-05464/2024
 FORAM REALIZADAS 359 ENTREVISTAS ENTRE OS DIAS 08/06/2024 E 09/06/2024
 DATA DA DIVULGAÇÃO A PARTIR DO DIA: 13/06/2024

DEODÁPOLIS-MS

(ESPONTANEA PREFEITO): Quem o(a) Sr(a) gostaria que fosse o próximo Prefeito de Deodápolis?

Resultado	GÊNERO		
	Total	Feminino	Masculino
Não sabe/Não opinou	68.24%	35.93%	32.31%
Jean da saúde	20.61%	9.75%	10.86%
Márcio do Frigomar	7.80%	3.62%	4.18%
Robson da sorveteria	0.56%	0.56%	0.00%
Márcio Teles	1.95%	1.11%	0.84%
Bruno Martins	0.28%	0.00%	0.28%
Chico	0.56%	0.56%	0.00%
Total de Amostras (%)	100%	100%	100%
Base	359	185	174

Resultado	FAIXA ETÁRIA						
	Total	16-17 anos	18-24 anos	25-34 anos	35-44 anos	45-59 anos	60 anos ou +
Não sabe/Não opinou	68.24%	1.11%	4.74%	16.43%	13.93%	17.83%	14.21%
Jean da saúde	20.61%	0.56%	4.46%	1.95%	3.62%	5.01%	5.01%
Márcio do Frigomar	7.80%	0.00%	1.39%	1.39%	1.39%	1.39%	2.23%
Robson da sorveteria	0.56%	0.28%	0.28%	0.00%	0.00%	0.00%	0.00%
Márcio Teles	1.95%	0.28%	0.56%	0.28%	0.28%	0.28%	0.28%
Bruno Martins	0.28%	0.00%	0.28%	0.00%	0.00%	0.00%	0.00%
Chico	0.56%	0.00%	0.00%	0.00%	0.28%	0.00%	0.28%
Total de Amostras (%)	100%	100%	100%	100%	100%	100%	100%
Base	359	8	42	72	70	88	79

MARGEM DE ERRO 5.14 / NIVÉL DE CONFIANÇA 95%

LONDON PESQUISAS

PESQUISA REGISTRADA NO TSE SOB O NUMERO DE IDENTIFICAÇÃO: MS-05464/2024
 FORAM REALIZADAS 359 ENTREVISTAS ENTRE OS DIAS 08/06/2024 E 09/06/2024
 DATA DA DIVULGAÇÃO A PARTIR DO DIA: 13/06/2024

DEODÁPOLIS-MS

Resultado	GRAU DE INSTRUÇÃO				
	Total	1º Grau Completo/2º Grau Incompleto	2º Grau Completo/Superior Incompleto	Analfabeto/1º Grau Incompleto	Superior Completo
Não sabe/Não opinou	68.24%	18.11%	18.94%	26.18%	5.01%
Jean da saúde	20.61%	6.13%	6.41%	7.24%	0.84%
Márcio do Frigomar	7.80%	1.67%	1.95%	3.06%	1.11%
Robson da sorveteria	0.56%	0.00%	0.00%	0.00%	0.56%
Márcio Teles	1.95%	0.56%	0.56%	0.84%	0.00%
Bruno Martins	0.28%	0.00%	0.00%	0.28%	0.00%
Chico	0.56%	0.00%	0.00%	0.56%	0.00%
Total de Amostras (%)	100%	100%	100%	100%	100%
Base	359	95	100	137	27

Resultado	RENDA MENSAL				
	Total	Acima de 5 Salários Mínimos	Até um Salário Mínimo	De 1 a 2 Salários Mínimos	de 2 a 5 Salários Mínimos
Não sabe/Não opinou	68.24%	10.86%	10.31%	19.50%	27.58%
Jean da saúde	20.61%	2.51%	2.23%	5.01%	10.86%
Márcio do Frigomar	7.80%	2.51%	0.56%	2.79%	1.95%
Robson da sorveteria	0.56%	0.28%	0.00%	0.28%	0.00%
Márcio Teles	1.95%	0.84%	0.00%	0.28%	0.84%
Bruno Martins	0.28%	0.00%	0.00%	0.00%	0.28%
Chico	0.56%	0.00%	0.00%	0.28%	0.28%
Total de Amostras (%)	100%	100%	100%	100%	100%
Base	359	61	47	101	150

MARGEM DE ERRO 5.14 / NIVÉL DE CONFIANÇA 95%

LONDON PESQUISAS

PESQUISA REGISTRADA NO TSE SOB O NUMERO DE IDENTIFICAÇÃO: MS-05464/2024
 FORAM REALIZADAS 359 ENTREVISTAS ENTRE OS DIAS 08/06/2024 E 09/06/2024
 DATA DA DIVULGAÇÃO A PARTIR DO DIA: 13/06/2024

DEODÁPOLIS-MS

BAIRROS E SETORES DA CIDADE								
Resultado	Total	Distrito Porto Vilma	Distrito Presidente Castelo	Setor 10	Setor 3	Setor 4	Setor 5	Setor 6
Não sabe/Não opinou	68.24%	3.34%	3.06%	4.74%	9.19%	6.13%	3.06%	2.79%
Jean da saúde	20.61%	0.84%	0.28%	2.23%	2.79%	2.79%	0.56%	0.56%
Márcio do Frigomar	7.80%	0.00%	0.00%	0.28%	0.84%	0.84%	0.00%	0.56%
Robson da sorveteria	0.56%	0.00%	0.00%	0.00%	0.00%	0.00%	0.00%	0.00%
Márcio Teles	1.95%	0.00%	0.00%	0.00%	0.56%	0.56%	0.00%	0.00%
Bruno Martins	0.28%	0.00%	0.00%	0.00%	0.00%	0.00%	0.00%	0.00%
Chico	0.56%	0.00%	0.00%	0.00%	0.56%	0.00%	0.00%	0.00%
Total de Amostras (%)	100%	100%	100%	100%	100%	100%	100%	100%
Base	359	15	12	26	50	37	13	14

BAIRROS E SETORES DA CIDADE								
Resultado	Total	Distrito Lagoa Bonita	Setor 1	Setor 11	Setor 2	Setor 7	Setor 8	Setor 9
Não sabe/Não opinou	68.24%	6.96%	3.34%	1.95%	10.31%	2.23%	2.51%	5.57%
Jean da saúde	20.61%	2.23%	2.23%	0.56%	1.67%	0.84%	0.84%	1.11%
Márcio do Frigomar	7.80%	1.39%	0.56%	0.28%	1.95%	0.00%	0.28%	0.84%
Robson da sorveteria	0.56%	0.56%	0.00%	0.00%	0.00%	0.00%	0.00%	0.00%
Márcio Teles	1.95%	0.00%	0.00%	0.00%	0.56%	0.28%	0.00%	0.00%
Bruno Martins	0.28%	0.00%	0.00%	0.00%	0.28%	0.00%	0.00%	0.00%
Chico	0.56%	0.00%	0.00%	0.00%	0.00%	0.00%	0.00%	0.00%
Total de Amostras (%)	100%	100%	100%	100%	100%	100%	100%	100%
Base	359	40	22	10	53	12	13	27

MARGEM DE ERRO 5.14 / NIVÉL DE CONFIANÇA 95%

LONDON PESQUISAS

PESQUISA REGISTRADA NO TSE SOB O NUMERO DE IDENTIFICAÇÃO: MS-05464/2024
 FORAM REALIZADAS 359 ENTREVISTAS ENTRE OS DIAS 08/06/2024 E 09/06/2024
 DATA DA DIVULGAÇÃO A PARTIR DO DIA: 13/06/2024

DEODÁPOLIS-MS

Resultado	BAIRROS E SETORES DA CIDADE	
	Total	Distrito Vila União
Não sabe/Não opinou	68.24%	3.06%
Jean da saúde	20.61%	1.11%
Márcio do Frigomar	7.80%	0.00%
Robson da sorveteria	0.56%	0.00%
Márcio Teles	1.95%	0.00%
Bruno Martins	0.28%	0.00%
Chico	0.56%	0.00%
Total de Amostras (%)	100%	100%
Base	359	15

MARGEM DE ERRO 5.14 / NIVÉL DE CONFIANÇA 95%

LONDON PESQUISAS

PESQUISA REGISTRADA NO TSE SOB O NUMERO DE IDENTIFICAÇÃO: MS-05464/2024
FORAM REALIZADAS 359 ENTREVISTAS ENTRE OS DIAS 08/06/2024 E 09/06/2024
DATA DA DIVULGAÇÃO A PARTIR DO DIA: 13/06/2024

DEODÁPOLIS-MS

(ESTIMULADA PREFEITO CENÁRIO 1): Entre estes candidatos que vamos citar, em quem o senhor (a) votaria para prefeito de Deodápolis?

Resultado	GÊNERO		
	Total	Feminino	Masculino
Márcio do Frigomar	27.58%	12.81%	14.76%
Márcio Teles	8.63%	5.85%	2.79%
Jean da Saúde	52.37%	26.46%	25.91%
Macário	1.95%	1.11%	0.84%
Branco/Nulo	3.34%	1.39%	1.95%
Indeciso/Não Opinou	6.13%	3.90%	2.23%
Total de Amostras (%)	100%	100%	100%
Base	359	185	174

Resultado	FAIXA ETÁRIA						
	Total	16-17 anos	18-24 anos	25-34 anos	35-44 anos	45-59 anos	60 anos ou +
Márcio do Frigomar	27.58%	0.56%	3.34%	7.52%	5.01%	5.85%	5.29%
Márcio Teles	8.63%	0.56%	0.28%	0.84%	2.79%	2.79%	1.39%
Jean da Saúde	52.37%	0.84%	7.52%	9.75%	9.19%	13.65%	11.42%
Macário	1.95%	0.28%	0.00%	0.56%	0.28%	0.28%	0.56%
Branco/Nulo	3.34%	0.00%	0.00%	0.56%	0.84%	0.84%	1.11%
Indeciso/Não Opinou	6.13%	0.00%	0.56%	0.84%	1.39%	1.11%	2.23%
Total de Amostras (%)	100%	100%	100%	100%	100%	100%	100%
Base	359	8	42	72	70	88	79

MARGEM DE ERRO 5.14 / NIVÉL DE CONFIANÇA 95%

LONDON PESQUISAS

PESQUISA REGISTRADA NO TSE SOB O NUMERO DE IDENTIFICAÇÃO: MS-05464/2024
FORAM REALIZADAS 359 ENTREVISTAS ENTRE OS DIAS 08/06/2024 E 09/06/2024
DATA DA DIVULGAÇÃO A PARTIR DO DIA: 13/06/2024

DEODÁPOLIS-MS

Resultado	RENDA MENSAL				
	Total	Acima de 5 Salários Mínimos	Até um Salário Mínimo	De 1 a 2 Salários Mínimos	de 2 a 5 Salários Mínimos
Márcio do Frigomar	27.58%	6.69%	2.23%	8.64%	10.03%
Márcio Teles	8.63%	1.11%	1.95%	2.23%	3.34%
Jean da Saúde	52.37%	7.52%	6.69%	14.21%	23.96%
Macário	1.95%	0.28%	0.00%	0.56%	1.11%
Branco/Nulo	3.34%	0.56%	0.56%	0.56%	1.67%
Indeciso/Não Opinou	6.13%	0.84%	1.67%	1.95%	1.67%
Total de Amostras (%)	100%	100%	100%	100%	100%
Base	359	61	47	101	150

Resultado	GRAU DE INSTRUÇÃO				
	Total	1º Grau Completo/2º Grau Incompleto	2º Grau Completo/Superior Incompleto	Analfabeto/1º Grau Incompleto	Superior Completo
Márcio do Frigomar	27.58%	6.96%	7.52%	9.75%	3.34%
Márcio Teles	8.63%	1.67%	3.06%	3.34%	0.56%
Jean da Saúde	52.37%	14.48%	14.48%	19.78%	3.62%
Macário	1.95%	0.56%	0.84%	0.56%	0.00%
Branco/Nulo	3.34%	0.84%	0.28%	2.23%	0.00%
Indeciso/Não Opinou	6.13%	1.95%	1.67%	2.51%	0.00%
Total de Amostras (%)	100%	100%	100%	100%	100%
Base	359	95	100	137	27

MARGEM DE ERRO 5.14 / NIVÉL DE CONFIANÇA 95%

LONDON PESQUISAS

PESQUISA REGISTRADA NO TSE SOB O NUMERO DE IDENTIFICAÇÃO: MS-05464/2024
 FORAM REALIZADAS 359 ENTREVISTAS ENTRE OS DIAS 08/06/2024 E 09/06/2024
 DATA DA DIVULGAÇÃO A PARTIR DO DIA: 13/06/2024

DEODÁPOLIS-MS

Resultado	BAIRROS E SETORES DA CIDADE							
	Total	Distrito Lagoa Bonita	Setor I	Setor II	Setor 2	Setor 7	Setor 8	Setor 9
Márcio do Frigomar	27.58%	3.34%	1.67%	0.56%	5.57%	0.84%	0.28%	3.34%
Márcio Teles	8.63%	0.28%	0.00%	0.28%	1.39%	0.28%	0.84%	0.00%
Jean da Saúde	52.37%	6.13%	3.90%	1.67%	6.69%	1.67%	1.67%	3.06%
Macário	1.95%	0.00%	0.56%	0.28%	0.00%	0.28%	0.00%	0.00%
Branco/Nulo	3.34%	0.84%	0.00%	0.00%	0.28%	0.00%	0.00%	0.00%
Indeciso/Não Opinou	6.13%	0.56%	0.00%	0.00%	0.84%	0.28%	0.84%	1.11%
Total de Amostras (%)	100%	100%	100%	100%	100%	100%	100%	100%
Base	359	40	22	10	53	12	13	27

Resultado	BAIRROS E SETORES DA CIDADE							
	Total	Distrito Porto Vilma	Distrito Presidente Castelo	Setor 10	Setor 3	Setor 4	Setor 5	Setor 6
Márcio do Frigomar	27.58%	0.28%	0.28%	1.39%	4.46%	2.51%	1.11%	1.39%
Márcio Teles	8.63%	0.00%	0.84%	0.28%	1.67%	1.39%	0.56%	0.00%
Jean da Saúde	52.37%	3.06%	1.39%	5.57%	6.41%	5.85%	1.67%	1.39%
Macário	1.95%	0.00%	0.00%	0.00%	0.56%	0.00%	0.28%	0.00%
Branco/Nulo	3.34%	0.00%	0.28%	0.00%	0.56%	0.00%	0.00%	1.11%
Indeciso/Não Opinou	6.13%	0.84%	0.56%	0.00%	0.28%	0.56%	0.00%	0.00%
Total de Amostras (%)	100%	100%	100%	100%	100%	100%	100%	100%
Base	359	15	12	26	50	37	13	14

MARGEM DE ERRO 5.14 / NIVÉL DE CONFIANÇA 95%

LONDON PESQUISAS

PESQUISA REGISTRADA NO TSE SOB O NUMERO DE IDENTIFICAÇÃO: MS-05464/2024
 FORAM REALIZADAS 359 ENTREVISTAS ENTRE OS DIAS 08/06/2024 E 09/06/2024
 DATA DA DIVULGAÇÃO A PARTIR DO DIA: 13/06/2024

DEODÁPOLIS-MS

Resultado	BAIRROS E SETORES DA CIDADE	
	Total	Distrito Vila União
Márcio do Frigomar	27.58%	0.56%
Márcio Teles	8.63%	0.84%
Jean da Saúde	52.37%	2.23%
Macário	1.95%	0.00%
Branco/Nulo	3.34%	0.28%
Indeciso/Não Opinou	6.13%	0.28%
Total de Amostras (%)	100%	100%
Base	359	15

MARGEM DE ERRO 5.14 / NIVÉL DE CONFIANÇA 95%

LONDON PESQUISAS

PESQUISA REGISTRADA NO TSE SOB O NUMERO DE IDENTIFICAÇÃO: MS-05464/2024
FORAM REALIZADAS 359 ENTREVISTAS ENTRE OS DIAS 08/06/2024 E 09/06/2024
DATA DA DIVULGAÇÃO A PARTIR DO DIA: 13/06/2024

DEODÁPOLIS-MS

(ESTIMULADA PREFEITO CENÁRIO 2): Entre estes candidatos que vamos citar, em quem o senhor (a) votaria para prefeito de Deodápolis?

Resultado	GÊNERO		
	Total	Feminino	Masculino
Márcio Teles	12.26%	6.41%	5.85%
Macário	3.62%	2.51%	1.11%
Branco/Nulo	13.09%	6.41%	6.69%
Jean da Saúde	63.79%	32.03%	31.75%
Indeciso/ Não opinou	7.24%	4.18%	3.06%
Total de Amostras (%)	100%	100%	100%
Base	359	185	174

Resultado	FAIXA ETÁRIA						
	Total	16-17 anos	18-24 anos	25-34 anos	35-44 anos	45-59 anos	60 anos ou +
Márcio Teles	12.26%	0.56%	0.28%	1.11%	4.18%	3.90%	2.23%
Macário	3.62%	0.84%	0.28%	1.11%	0.28%	0.28%	0.84%
Branco/Nulo	13.09%	0.00%	1.11%	3.06%	2.23%	2.79%	3.90%
Jean da Saúde	63.79%	0.84%	9.19%	13.37%	11.42%	16.43%	12.53%
Indeciso/ Não opinou	7.24%	0.00%	0.84%	1.39%	1.39%	1.11%	2.51%
Total de Amostras (%)	100%	100%	100%	100%	100%	100%	100%
Base	359	8	42	72	70	88	79

MARGEM DE ERRO 5.14 / NIVÉL DE CONFIANÇA 95%

LONDON PESQUISAS

PESQUISA REGISTRADA NO TSE SOB O NUMERO DE IDENTIFICAÇÃO: MS-05464/2024
FORAM REALIZADAS 359 ENTREVISTAS ENTRE OS DIAS 08/06/2024 E 09/06/2024
DATA DA DIVULGAÇÃO A PARTIR DO DIA: 13/06/2024

DEODÁPOLIS-MS

Resultado	GRAU DE INSTRUÇÃO				
	Total	1º Grau Completo/2º Grau Incompleto	2º Grau Completo/Superior Incompleto	Analfabeto/1º Grau Incompleto	Superior Completo
Márcio Teles	12.26%	2.51%	3.90%	5.29%	0.56%
Macário	3.62%	0.56%	1.67%	1.11%	0.28%
Branco/Nulo	13.09%	3.90%	2.23%	5.57%	1.39%
Jean da Saúde	63.79%	17.55%	17.83%	23.40%	5.01%
Indeciso/ Não opinou	7.24%	1.95%	2.23%	2.79%	0.28%
Total de Amostras (%)	100%	100%	100%	100%	100%
Base	359	95	100	137	27

Resultado	RENDA MENSAL				
	Total	Acima de 5 Salários Mínimos	Até um Salário Mínimo	De 1 a 2 Salários Mínimos	de 2 a 5 Salários Mínimos
Márcio Teles	12.26%	1.39%	2.79%	2.79%	5.29%
Macário	3.62%	0.84%	0.28%	0.84%	1.67%
Branco/Nulo	13.09%	4.18%	1.11%	4.18%	3.62%
Jean da Saúde	63.79%	9.75%	7.24%	18.11%	28.69%
Indeciso/ Não opinou	7.24%	0.84%	1.67%	2.23%	2.51%
Total de Amostras (%)	100%	100%	100%	100%	100%
Base	359	61	47	101	150

MARGEM DE ERRO 5.14 / NIVÉL DE CONFIANÇA 95%

LONDON PESQUISAS

PESQUISA REGISTRADA NO TSE SOB O NUMERO DE IDENTIFICAÇÃO: MS-05464/2024
 FORAM REALIZADAS 359 ENTREVISTAS ENTRE OS DIAS 08/06/2024 E 09/06/2024
 DATA DA DIVULGAÇÃO A PARTIR DO DIA: 13/06/2024

DEODÁPOLIS-MS

BAIRROS E SETORES DA CIDADE								
Resultado	Total	Distrito Lagoa Bonita	Setor 1	Setor 11	Setor 2	Setor 7	Setor 8	Setor 9
Márcio Teles	12.26%	0.84%	0.56%	0.28%	1.39%	0.56%	0.84%	0.28%
Macário	3.62%	0.28%	0.56%	0.28%	0.84%	0.56%	0.28%	0.00%
Branco/Nulo	13.09%	1.95%	0.84%	0.56%	2.23%	0.28%	0.00%	2.23%
Jean da Saúde	63.79%	6.96%	3.90%	1.67%	9.47%	1.67%	1.67%	3.90%
Indeciso/ Não opinou	7.24%	1.11%	0.28%	0.00%	0.84%	0.28%	0.84%	1.11%
Total de Amostras (%)	100%	100%	100%	100%	100%	100%	100%	100%
Base	359	40	22	10	53	12	13	27

BAIRROS E SETORES DA CIDADE								
Resultado	Total	Distrito Porto Vilma	Distrito Presidente Castelo	Setor 10	Setor 3	Setor 4	Setor 5	Setor 6
Márcio Teles	12.26%	0.00%	0.84%	0.28%	2.51%	1.67%	0.84%	0.28%
Macário	3.62%	0.00%	0.00%	0.00%	0.56%	0.00%	0.28%	0.00%
Branco/Nulo	13.09%	0.00%	0.28%	0.00%	1.95%	0.84%	0.28%	1.39%
Jean da Saúde	63.79%	3.34%	1.67%	6.96%	8.64%	7.24%	2.23%	1.95%
Indeciso/ Não opinou	7.24%	0.84%	0.56%	0.00%	0.28%	0.56%	0.00%	0.28%
Total de Amostras (%)	100%	100%	100%	100%	100%	100%	100%	100%
Base	359	15	12	26	50	37	13	14

BAIRROS E SETORES DA CIDADE		
Resultado	Total	Distrito Vila União
Márcio Teles	12.26%	1.11%
Macário	3.62%	0.00%
Branco/Nulo	13.09%	0.28%
Jean da Saúde	63.79%	2.51%
Indeciso/ Não opinou	7.24%	0.28%
Total de Amostras (%)	100%	100%
Base	359	15

MARGEM DE ERRO 5.14 / NIVÉL DE CONFIANÇA 95%

LONDON PESQUISAS

PESQUISA REGISTRADA NO TSE SOB O NUMERO DE IDENTIFICAÇÃO: MS-05464/2024
 FORAM REALIZADAS 359 ENTREVISTAS ENTRE OS DIAS 08/06/2024 E 09/06/2024
 DATA DA DIVULGAÇÃO A PARTIR DO DIA: 13/06/2024

DEODÁPOLIS-MS

(ESTIMULADA PREFEITO CENÁRIO 3): Entre estes candidatos que vamos citar, em quem o senhor (a) votaria para prefeito de Deodápolis?

Resultado	GÊNERO		
	Total	Feminino	Masculino
Márcio Teles	13.09%	6.96%	6.13%
Branco/Nulo	14.49%	7.52%	6.97%
Jean da Saúde	64.62%	32.31%	32.31%
Indeciso/ Não opinou	7.80%	4.74%	3.06%
Total de Amostras (%)	100%	100%	100%
Base	359	185	174

Resultado	FAIXA ETÁRIA						
	Total	16-17 anos	18-24 anos	25-34 anos	35-44 anos	45-59 anos	60 anos ou +
Márcio Teles	13.09%	0.56%	0.56%	1.39%	4.18%	3.90%	2.51%
Branco/Nulo	14.49%	0.28%	1.11%	3.62%	2.23%	3.06%	4.18%
Jean da Saúde	64.62%	1.11%	9.19%	13.37%	11.70%	16.43%	12.81%
Indeciso/ Não opinou	7.80%	0.28%	0.84%	1.67%	1.39%	1.11%	2.51%
Total de Amostras (%)	100%	100%	100%	100%	100%	100%	100%
Base	359	8	42	72	70	88	79

MARGEM DE ERRO 5.14 / NIVÉL DE CONFIANÇA 95%

LONDON PESQUISAS

PESQUISA REGISTRADA NO TSE SOB O NUMERO DE IDENTIFICAÇÃO: MS-05464/2024
 FORAM REALIZADAS 359 ENTREVISTAS ENTRE OS DIAS 08/06/2024 E 09/06/2024
 DATA DA DIVULGAÇÃO A PARTIR DO DIA: 13/06/2024

DEODÁPOLIS-MS

Resultado	GRAU DE INSTRUÇÃO				
	Total	1º Grau Completo/2º Grau Incompleto	2º Grau Completo/Superior Incompleto	Analfabeto/1º Grau Incompleto	Superior Completo
Márcio Teles	13.09%	2.51%	4.46%	5.57%	0.56%
Branco/Nulo	14.49%	4.18%	2.51%	6.13%	1.67%
Jean da Saúde	64.62%	17.83%	18.11%	23.68%	5.01%
Indeciso/ Não opinou	7.80%	1.95%	2.79%	2.79%	0.28%
Total de Amostras (%)	100%	100%	100%	100%	100%
Base	359	95	100	137	27

Resultado	RENDA MENSAL				
	Total	Acima de 5 Salários Mínimos	Até um Salário Mínimo	De 1 a 2 Salários Mínimos	de 2 a 5 Salários Mínimos
Márcio Teles	13.09%	1.67%	3.06%	2.79%	5.57%
Branco/Nulo	14.49%	4.46%	1.11%	4.74%	4.18%
Jean da Saúde	64.62%	9.75%	7.24%	18.38%	29.25%
Indeciso/ Não opinou	7.80%	1.11%	1.67%	2.23%	2.79%
Total de Amostras (%)	100%	100%	100%	100%	100%
Base	359	61	47	101	150

MARGEM DE ERRO 5.14 / NIVÉL DE CONFIANÇA 95%

LONDON PESQUISAS

PESQUISA REGISTRADA NO TSE SOB O NUMERO DE IDENTIFICAÇÃO: MS-05464/2024
 FORAM REALIZADAS 359 ENTREVISTAS ENTRE OS DIAS 08/06/2024 E 09/06/2024
 DATA DA DIVULGAÇÃO A PARTIR DO DIA: 13/06/2024

DEODÁPOLIS-MS

Resultado	BAIRROS E SETORES DA CIDADE							
	Total	Distrito Lagoa Bonita	Setor I	Setor II	Setor 2	Setor 7	Setor 8	Setor 9
Márcio Teles	13.09%	0.84%	0.84%	0.28%	1.95%	0.56%	0.84%	0.28%
Branco/Nulo	14.49%	2.23%	0.84%	0.84%	2.23%	0.56%	0.28%	2.23%
Jean da Saúde	64.62%	6.96%	4.18%	1.67%	9.47%	1.67%	1.67%	3.90%
Indeciso/ Não opinou	7.80%	1.11%	0.28%	0.00%	1.11%	0.56%	0.84%	1.11%
Total de Amostras (%)	100%	100%	100%	100%	100%	100%	100%	100%
Base	359	40	22	10	53	12	13	27

Resultado	BAIRROS E SETORES DA CIDADE							
	Total	Distrito Porto Vilma	Distrito Presidente Castelo	Setor 10	Setor 3	Setor 4	Setor 5	Setor 6
Márcio Teles	13.09%	0.00%	0.84%	0.28%	2.51%	1.67%	0.84%	0.28%
Branco/Nulo	14.49%	0.00%	0.28%	0.00%	1.95%	0.84%	0.56%	1.39%
Jean da Saúde	64.62%	3.34%	1.67%	6.96%	9.19%	7.24%	2.23%	1.95%
Indeciso/ Não opinou	7.80%	0.84%	0.56%	0.00%	0.28%	0.56%	0.00%	0.28%
Total de Amostras (%)	100%	100%	100%	100%	100%	100%	100%	100%
Base	359	15	12	26	50	37	13	14

Resultado	BAIRROS E SETORES DA CIDADE	
	Total	Distrito Vila União
Márcio Teles	13.09%	1.11%
Branco/Nulo	14.49%	0.28%
Jean da Saúde	64.62%	2.51%
Indeciso/ Não opinou	7.80%	0.28%
Total de Amostras (%)	100%	100%
Base	359	15

MARGEM DE ERRO 5.14 / NIVÉL DE CONFIANÇA 95%

LONDON PESQUISAS

PESQUISA REGISTRADA NO TSE SOB O NUMERO DE IDENTIFICAÇÃO: MS-05464/2024
 FORAM REALIZADAS 359 ENTREVISTAS ENTRE OS DIAS 08/06/2024 E 09/06/2024
 DATA DA DIVULGAÇÃO A PARTIR DO DIA: 13/06/2024

DEODÁPOLIS-MS

(ESTIMULADA PREFEITO CENÁRIO 4): Entre estes candidatos que vamos citar, em quem o senhor (a) votaria para prefeito de Deodápolis?

Resultado	GÊNERO		
	Total	Feminino	Masculino
Márcio do Frigomar	30.08%	14.21%	15.88%
Branco/Nulo	6.97%	3.63%	3.34%
Jean da Saúde	55.71%	28.97%	26.74%
Indeciso/ Não opinou	7.24%	4.74%	2.51%
Total de Amostras (%)	100%	100%	100%
Base	359	185	174

Resultado	FAIXA ETÁRIA						
	Total	16-17 anos	18-24 anos	25-34 anos	35-44 anos	45-59 anos	60 anos ou +
Márcio do Frigomar	30.08%	0.56%	3.62%	7.80%	5.85%	6.41%	5.85%
Branco/Nulo	6.97%	0.28%	0.00%	1.39%	1.67%	1.95%	1.67%
Jean da Saúde	55.71%	1.11%	7.80%	9.75%	10.31%	14.76%	11.98%
Indeciso/ Não opinou	7.24%	0.28%	0.28%	1.11%	1.67%	1.39%	2.51%
Total de Amostras (%)	100%	100%	100%	100%	100%	100%	100%
Base	359	8	42	72	70	88	79

MARGEM DE ERRO 5.14 / NIVÉL DE CONFIANÇA 95%

LONDON PESQUISAS

PESQUISA REGISTRADA NO TSE SOB O NUMERO DE IDENTIFICAÇÃO: MS-05464/2024
 FORAM REALIZADAS 359 ENTREVISTAS ENTRE OS DIAS 08/06/2024 E 09/06/2024
 DATA DA DIVULGAÇÃO A PARTIR DO DIA: 13/06/2024

DEODÁPOLIS-MS

Resultado	GRAU DE INSTRUÇÃO				
	Total	1º Grau Completo/2º Grau Incompleto	2º Grau Completo/Superior Incompleto	Analfabeto/1º Grau Incompleto	Superior Completo
Márcio do Frigomar	30.08%	7.52%	8.64%	10.31%	3.62%
Branco/Nulo	6.97%	1.39%	1.39%	4.18%	0.00%
Jean da Saúde	55.71%	15.32%	15.32%	21.17%	3.90%
Indeciso/ Não opinou	7.24%	2.23%	2.51%	2.51%	0.00%
Total de Amostras (%)	100%	100%	100%	100%	100%
Base	359	95	100	137	27

Resultado	RENDA MENSAL				
	Total	Acima de 5 Salários Mínimos	Até um Salário Mínimo	De 1 a 2 Salários Mínimos	de 2 a 5 Salários Mínimos
Márcio do Frigomar	30.08%	6.96%	3.06%	8.91%	11.14%
Branco/Nulo	6.97%	1.11%	1.11%	2.23%	2.51%
Jean da Saúde	55.71%	7.80%	6.96%	15.04%	25.91%
Indeciso/ Não opinou	7.24%	1.11%	1.95%	1.95%	2.23%
Total de Amostras (%)	100%	100%	100%	100%	100%
Base	359	61	47	101	150

MARGEM DE ERRO 5.14 / NIVÉL DE CONFIANÇA 95%

LONDON PESQUISAS

PESQUISA REGISTRADA NO TSE SOB O NUMERO DE IDENTIFICAÇÃO: MS-05464/2024
 FORAM REALIZADAS 359 ENTREVISTAS ENTRE OS DIAS 08/06/2024 E 09/06/2024
 DATA DA DIVULGAÇÃO A PARTIR DO DIA: 13/06/2024

DEODÁPOLIS-MS

BAIRROS E SETORES DA CIDADE								
Resultado	Total	Distrito Lagoa Bonita	Setor I	Setor II	Setor 2	Setor 7	Setor 8	Setor 9
Márcio do Frigomar	30.08%	3.06%	1.95%	0.84%	6.13%	1.11%	0.28%	3.34%
Branco/Nulo	6.97%	0.84%	0.00%	0.28%	0.28%	0.00%	0.56%	0.00%
Jean da Saúde	55.71%	6.69%	4.18%	1.67%	7.24%	1.67%	2.23%	3.06%
Indeciso/ Não opinou	7.24%	0.56%	0.00%	0.00%	1.11%	0.56%	0.56%	1.11%
Total de Amostras (%)	100%	100%	100%	100%	100%	100%	100%	100%
Base	359	40	22	10	53	12	13	27

BAIRROS E SETORES DA CIDADE								
Resultado	Total	Distrito Porto Vilma	Distrito Presidente Castelo	Setor 10	Setor 3	Setor 4	Setor 5	Setor 6
Márcio do Frigomar	30.08%	0.28%	0.28%	1.39%	5.29%	3.06%	1.11%	1.39%
Branco/Nulo	6.97%	0.00%	0.56%	0.00%	1.11%	0.56%	0.84%	1.11%
Jean da Saúde	55.71%	3.06%	1.39%	5.85%	6.96%	6.13%	1.67%	1.39%
Indeciso/ Não opinou	7.24%	0.84%	1.11%	0.00%	0.56%	0.56%	0.00%	0.00%
Total de Amostras (%)	100%	100%	100%	100%	100%	100%	100%	100%
Base	359	15	12	26	50	37	13	14

BAIRROS E SETORES DA CIDADE		
Resultado	Total	Distrito Vila União
Márcio do Frigomar	30.08%	0.56%
Branco/Nulo	6.97%	0.84%
Jean da Saúde	55.71%	2.51%
Indeciso/ Não opinou	7.24%	0.28%
Total de Amostras (%)	100%	100%
Base	359	15

MARGEM DE ERRO 5.14 / NIVÉL DE CONFIANÇA 95%

LONDON PESQUISAS

PESQUISA REGISTRADA NO TSE SOB O NUMERO DE IDENTIFICAÇÃO: MS-05464/2024
 FORAM REALIZADAS 359 ENTREVISTAS ENTRE OS DIAS 08/06/2024 E 09/06/2024
 DATA DA DIVULGAÇÃO A PARTIR DO DIA: 13/06/2024

DEODÁPOLIS-MS

(REJEIÇÃO CANDIDATOS A PREFEITO): Dentre estes candidatos a prefeito que vamos citar, em qual deles o (a) senhor (a) NÃO VOTARIA de jeito nenhum?

Resultado	GÊNERO		
	Total	Feminino	Masculino
Márcio do Frigomar	8.08%	2.79%	5.29%
Márcio Teles	20.89%	10.31%	10.58%
Jean da Saúde	6.96%	3.06%	3.90%
Macário	1.67%	1.11%	0.56%
Não rejeito nenhum	44.57%	23.12%	21.45%
Rejeito todos	1.39%	0.28%	1.11%
Não sabe Não opinou	16.44%	10.86%	5.58%
Total de Amostras (%)	100%	100%	100%
Base	359	185	174

Resultado	FAIXA ETÁRIA						
	Total	16-17 anos	18-24 anos	25-34 anos	35-44 anos	45-59 anos	60 anos ou +
Márcio do Frigomar	8.08%	0.28%	1.39%	1.67%	0.84%	1.11%	2.79%
Márcio Teles	20.89%	0.28%	2.79%	4.18%	5.01%	5.01%	3.62%
Jean da Saúde	6.96%	0.28%	0.28%	1.67%	2.51%	0.56%	1.67%
Macário	1.67%	0.00%	0.56%	0.28%	0.00%	0.56%	0.28%
Não rejeito nenhum	44.57%	0.84%	4.46%	8.91%	6.69%	12.81%	10.86%
Rejeito todos	1.39%	0.00%	0.00%	0.28%	0.28%	0.56%	0.28%
Não sabe Não opinou	16.44%	0.56%	2.23%	3.06%	4.18%	3.90%	2.51%
Total de Amostras (%)	100%	100%	100%	100%	100%	100%	100%
Base	359	8	42	72	70	88	79

MARGEM DE ERRO 5.14 / NIVÉL DE CONFIANÇA 95%

LONDON PESQUISAS

PESQUISA REGISTRADA NO TSE SOB O NUMERO DE IDENTIFICAÇÃO: MS-05464/2024
FORAM REALIZADAS 359 ENTREVISTAS ENTRE OS DIAS 08/06/2024 E 09/06/2024
DATA DA DIVULGAÇÃO A PARTIR DO DIA: 13/06/2024

DEODÁPOLIS-MS

Resultado	GRAU DE INSTRUÇÃO				
	Total	1º Grau Completo/2º Grau Incompleto	2º Grau Completo/Superior Incompleto	Analfabeto/1º Grau Incompleto	Superior Completo
Márcio do Frigomar	8.08%	2.23%	1.95%	3.90%	0.00%
Márcio Teles	20.89%	4.74%	6.69%	6.41%	3.06%
Jean da Saúde	6.96%	0.84%	2.79%	2.79%	0.56%
Macário	1.67%	0.56%	0.28%	0.56%	0.28%
Não rejeito nenhum	44.57%	12.81%	12.26%	16.99%	2.51%
Rejeito todos	1.39%	0.56%	0.00%	0.84%	0.00%
Não sabe Não opinou	16.44%	4.74%	3.90%	6.69%	1.11%
Total de Amostras (%)	100%	100%	100%	100%	100%
Base	359	95	100	137	27

Resultado	RENDA MENSAL				
	Total	Acima de 5 Salários Mínimos	Até um Salário Mínimo	De 1 a 2 Salários Mínimos	de 2 a 5 Salários Mínimos
Márcio do Frigomar	8.08%	0.84%	1.67%	3.06%	2.51%
Márcio Teles	20.89%	4.74%	1.95%	5.57%	8.64%
Jean da Saúde	6.96%	1.39%	1.11%	1.95%	2.51%
Macário	1.67%	0.56%	0.00%	0.56%	0.56%
Não rejeito nenhum	44.57%	7.24%	7.80%	11.42%	18.11%
Rejeito todos	1.39%	0.00%	0.00%	0.56%	0.84%
Não sabe Não opinou	16.44%	2.23%	0.56%	5.01%	8.64%
Total de Amostras (%)	100%	100%	100%	100%	100%
Base	359	61	47	101	150

MARGEM DE ERRO 5.14 / NIVÉL DE CONFIANÇA 95%

LONDON PESQUISAS

PESQUISA REGISTRADA NO TSE SOB O NUMERO DE IDENTIFICAÇÃO: MS-05464/2024
FORAM REALIZADAS 359 ENTREVISTAS ENTRE OS DIAS 08/06/2024 E 09/06/2024
DATA DA DIVULGAÇÃO A PARTIR DO DIA: 13/06/2024

DEODÁPOLIS-MS

Resultado	BAIRROS E SETORES DA CIDADE							
	Total	Distrito Lagoa Bonita	Setor I	Setor II	Setor 2	Setor 7	Setor 8	Setor 9
Márcio do Frigomar	8.08%	0.28%	0.28%	0.84%	0.56%	0.28%	0.84%	0.56%
Márcio Teles	20.89%	2.23%	0.00%	0.84%	1.67%	0.00%	0.28%	0.28%
Jean da Saúde	6.96%	0.84%	0.28%	0.00%	0.84%	1.11%	0.28%	0.56%
Macário	1.67%	0.00%	0.00%	0.00%	0.84%	0.00%	0.00%	0.28%
Não rejeito nenhum	44.57%	7.24%	5.57%	1.11%	8.91%	1.67%	2.23%	5.85%
Rejeito todos	1.39%	0.56%	0.00%	0.00%	0.28%	0.28%	0.00%	0.00%
Não sabe Não opinou	16.44%	0.00%	0.00%	0.00%	1.67%	0.00%	0.00%	0.00%
Total de Amostras (%)	100%	100%	100%	100%	100%	100%	100%	100%
Base	359	40	22	10	53	12	13	27

Resultado	BAIRROS E SETORES DA CIDADE							
	Total	Distrito Porto Vilma	Distrito Presidente Castelo	Setor 10	Setor 3	Setor 4	Setor 5	Setor 6
Márcio do Frigomar	8.08%	0.56%	0.00%	0.84%	0.56%	0.56%	0.84%	0.84%
Márcio Teles	20.89%	2.51%	0.28%	0.84%	0.56%	4.46%	2.51%	2.51%
Jean da Saúde	6.96%	0.00%	0.00%	0.00%	1.39%	0.84%	0.28%	0.56%
Macário	1.67%	0.00%	0.28%	0.00%	0.00%	0.28%	0.00%	0.00%
Não rejeito nenhum	44.57%	0.56%	0.84%	1.95%	4.46%	2.79%	0.00%	0.00%
Rejeito todos	1.39%	0.00%	0.00%	0.00%	0.00%	0.00%	0.00%	0.00%
Não sabe Não opinou	16.44%	0.56%	1.95%	3.62%	6.96%	1.39%	0.00%	0.00%
Total de Amostras (%)	100%	100%	100%	100%	100%	100%	100%	100%
Base	359	15	12	26	50	37	13	14

MARGEM DE ERRO 5.14 / NIVÉL DE CONFIANÇA 95%

LONDON PESQUISAS

PESQUISA REGISTRADA NO TSE SOB O NUMERO DE IDENTIFICAÇÃO: MS-05464/2024
 FORAM REALIZADAS 359 ENTREVISTAS ENTRE OS DIAS 08/06/2024 E 09/06/2024
 DATA DA DIVULGAÇÃO A PARTIR DO DIA: 13/06/2024

DEODÁPOLIS-MS

Resultado	BAIRROS E SETORES DA CIDADE	
	Total	Distrito Vila União
Márcio do Frigomar	8.08%	0.28%
Márcio Teles	20.89%	1.95%
Jean da Saúde	6.96%	0.00%
Macário	1.67%	0.00%
Não rejeito nenhum	44.57%	1.39%
Rejeito todos	1.39%	0.28%
Não sabe Não opinou	16.44%	0.28%
Total de Amostras (%)	100%	100%
Base	359	15

MARGEM DE ERRO 5.14 / NIVÉL DE CONFIANÇA 95%

LONDON PESQUISAS

PESQUISA REGISTRADA NO TSE SOB O NUMERO DE IDENTIFICAÇÃO: MS-05464/2024
FORAM REALIZADAS 359 ENTREVISTAS ENTRE OS DIAS 08/06/2024 E 09/06/2024
DATA DA DIVULGAÇÃO A PARTIR DO DIA: 13/06/2024

DEODÁPOLIS-MS

Bairros ou Setores de Deodapolis-MS

Bairros ou Setores

Setor 1 (Jardim Santa Terezinha)
Setor 2 (Jardim Estrela de Ouro e Jardim Nossa Senhora da Conceição)
Setor 3 (Jardim Deodópolis)
Setor 4 (Jardim Bastos)
Setor 5 (Jardim Eldorado 1e2 e Jardim Alvorada)
Setor 6 (Residencial Monte Cristo e Jardim Santa Maria)
Setor 7 (Portal dos Ipes)
Setor 8 (Jardim Eldorado 3, Jardim Italia e Jardim Europa)
Setor 9 (Jardim São José e Jardim Santo Antonio)
Setor 10 (Jardim América 1e2 e Jardim Oliveira)
Setor 11 (Loteamento Municipal)
Distrito Lagoa Bonita
Distrito Presidente Castelo
Distrito Vila União
Distrito Porto Vilma

MARGEM DE ERRO 5.14 / NIVÉL DE CONFIANÇA 95%

LONDON PESQUISAS

**PESQUISA REGISTRADA NO TSE SOB O NUMERO DE IDENTIFICAÇÃO: MS-05464/2024
FORAM REALIZADAS 359 ENTREVISTAS ENTRE OS DIAS 08/06/2024 E 09/06/2024
DATA DA DIVULGAÇÃO A PARTIR DO DIA: 13/06/2024**



DEODÁPOLIS-MS

MARGEM DE ERRO 5.14 / NIVÉL DE CONFIANÇA 95%

LONDON PESQUISAS

PESQUISA REGISTRADA NO TSE SOB O NUMERO DE IDENTIFICAÇÃO: MS-05464/2024
FORAM REALIZADAS 359 ENTREVISTAS ENTRE OS DIAS 08/06/2024 E 09/06/2024
DATA DA DIVULGAÇÃO A PARTIR DO DIA: 13/06/2024